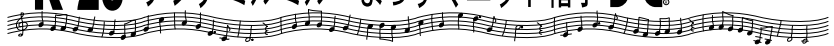


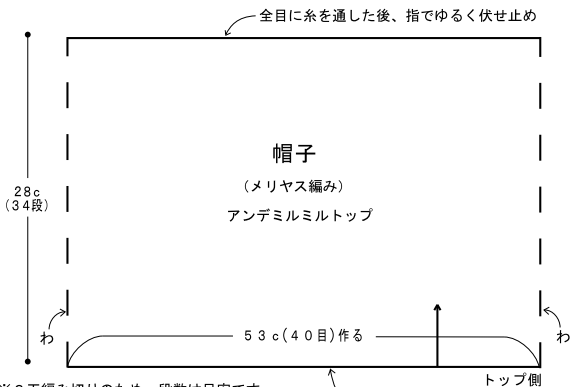


デザイン/ハマナカ企画

# K-23 アンデミルミル・まっすぐニット帽子

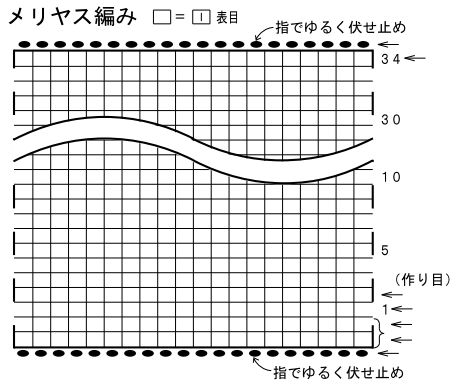


- ◆使用糸 **マフラー倶楽部 イブ**《マルチカラー》(50g玉巻)  
グレー×紺 (No.469) 2玉 (100g)
- ◆糸代 1,176円<税込>  
[イブ<マルチカラー> 税込588円(本体560円)×2玉]
- ◆附属品 ボタン(直径28mm)1個。
- ◆用具 ハマナカアンデミルミルトップ(No.586)。
- ◆用具代 690円<税別>
- ◆でき上がり寸法 頭まわり約53cm、深さ約28cm。
- ◆ゲージ メリヤス編み7.5目12段が10cm角。
- ◆編み方 アンデミルミルトップを40目セットします。  
糸は1本どりで40目作り、輪編みの編み方を参照してメリヤス編みで編み進めます。最後は編み終わりの糸を全目に通します。アンデミルミルトップから編み地をはずし、形を整え、編み始めと編み終わりを指でゆるく伏せ止めし、ボタンを指定の位置に付けて仕上げます。

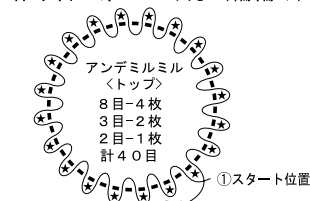


※2玉編み切りのため、段数は目安です。  
(編み始め・編み終わりの伏せ止め分の糸を残しておく)

全目に糸を通した後、指でゆるく伏せ止め



## 作り目の糸のかけ方 (輪編み)



- ①40山かけて
- ②★印を編む } 作り目(段数に数えない)

## ボタンの付け位置 トップ側

