




N-596 こいのぼりタワシ

<2007S/S>



☆でき上がり寸法 たて約10cm、よこ約18cm。

☆使用糸 **ハマナカ ポニー** (50g玉巻)

	a 1	a 2	b 1	b 2	使用量
イ色	生成り (No. 4 4 2)	生成り (No. 4 4 2)	生成り (No. 4 4 2)	生成り (No. 4 4 2)	0.4玉
口色	黒 (No. 4 0 2)	赤 (No. 4 2 9)	紺 (No. 4 6 2)	オレンジ (No. 4 1 4)	0.3玉

☆副資材
 ☆使用針
 ☆針代


・山高ボタン(H220-611-1)11.5mm.....1個

①ハマナカアミアミポニー針(金属製)7.5/0号◎毛糸とじ針(H250-706)

599円<税込>

[税込①305円+◎<6本1組>294円(本体①290円+◎<6本1組>280円)]

※手芸パックでの販売はしていません。



裏側

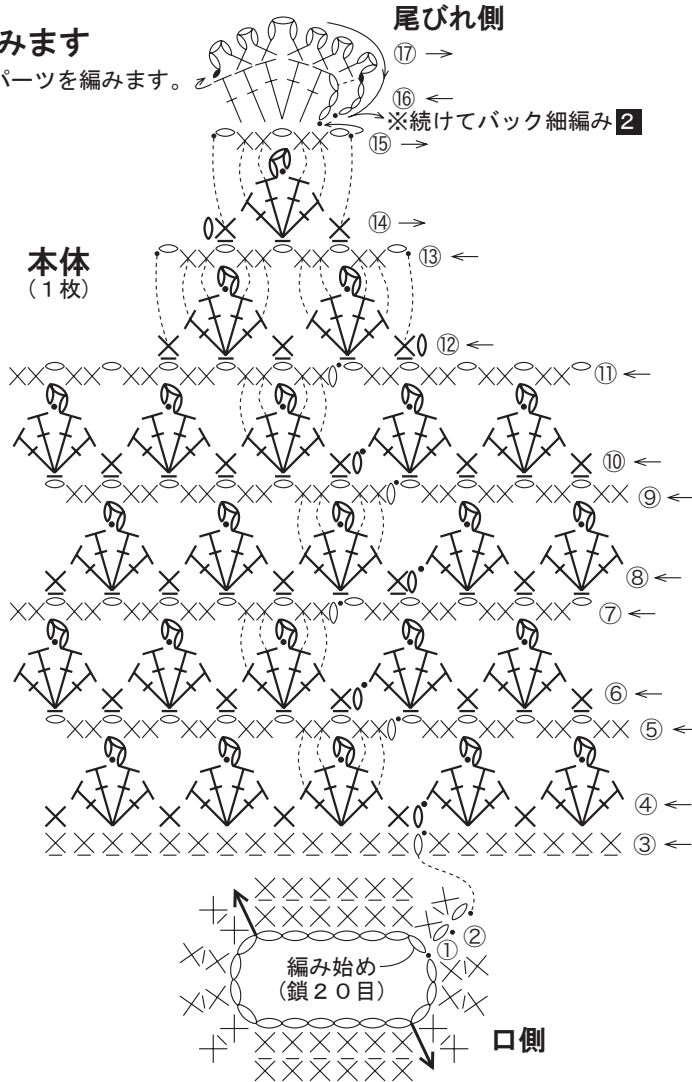
デザイン/野村頌子

1 各部分を編みます

糸は1本どりで各部分を編みます。

目のまわり

イ色 (1枚)



※鎖は表側に半目が残るように目を割って拾う

× = 細編み

× = すじ編み

(表側から編む時は前段の向こう側半目を裏側から編む時は前段の手前側半目を拾って細編み)

┆ = 長編み

┆ = 長編み2目編み入れる

┆ = 長編み4目編み入れる

┆ = すじ編みの長編み4目編み入れる

○ = 鎖3目のピコット
★ (★の鎖に引き抜く)

— = 口色

— = イ色

△ = 糸をつける

▲ = 糸を切る

⑬ } 模様編み (往復編み)
⑫ } ※図参照

⑪ } 模様編み
④ } ※図参照

③ } 増減なし (20目)

① } 鎖20目をわにして細編み20目拾う

※作り目の鎖20目はきつめに編む

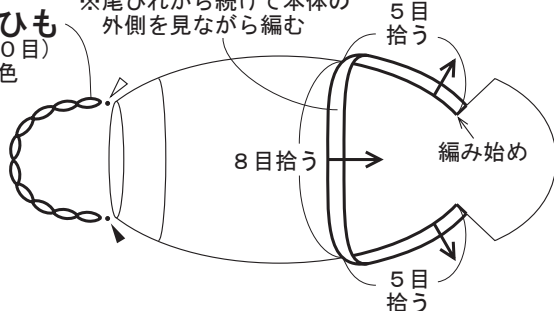
2 仕上げます

イ色で縁編みとつりひもを編み、各パーツをとじつけて仕上げます。

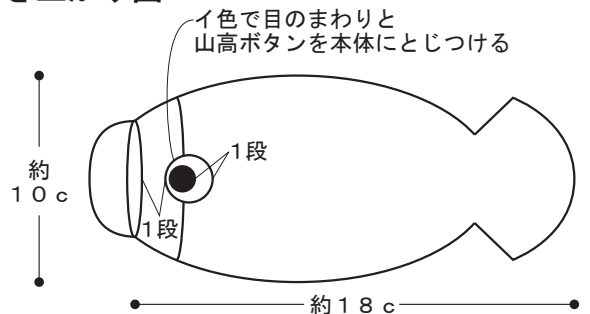
縁編み

(バック細編み)イ色
※尾びれから続けて本体の外側を見ながら編む

つりひも (鎖10目) イ色



でき上がり図



イ色で目のまわりと山高ボタンを本体にとじつける

ハマナカ株式会社

〒616-8585 京都市右京区花園数の下町2-3 TEL (075) 463-5151 (代) 禁複写