

# グラデーションコサージュ

使用糸 ハマナカマジョラム《グラデーション》(40g玉巻).....0.2玉

副資材 ハマナカニットリング (no.588-8)(8ミリサイズ)...9個  
 (no.588-12)(12ミリサイズ)...8個  
 (no.588-21)(21ミリサイズ)...12個

使用針 ハマナカアミアミ片かぎ針(金属製)5/0号

附属品 プローチピン 1個

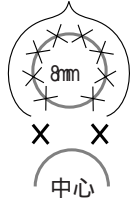
編み方 糸は体どりで編みます。ニットリングを編み入れながら図のように編み、裏側にプローチピンをつけて仕上げます。

②段め・③段めを編む時  
前段のリングは手前に倒して  
目を拾って編む

×・× = 細編み  
 ∨ = 細編み2目編み入れる  
 ▲ = 糸を切る

① 段め

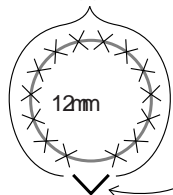
8目



中心のニットリング 8mm  
サイズに編み入れながら  
ニットリング 8mmサイズを  
細編み 8目で編みくるむ

② 段め

14目

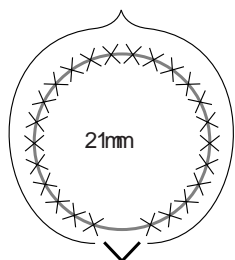


ニットリング 12mmサイズを  
細編み 14目で編みくるむ

細編み 2目編み入れる  
細編み 1目編み、ニットリング  
に 14目編み入れたら、再び同じ  
目に細編み 1目編み入れる

③ 段め

24目



ニットリング 21mmサイズを  
細編み 24目で編みくるむ

