

# '09s-K4 かるやかハット



デザイン/家郷輝子

NEW

- ◆使用糸 かるやかコットン(40g玉巻)  
ベージュ(No. 2) 1.5玉(60g)
- ◆糸代 1,156円<税込>  
[かるやかコットン 税込578円(本体550円)×2玉]
- ◆使用針 ハマナカミアミ片かぎ針(金属製)6/0号。
- ◆針代 305円<税込>(本体290円)
- ◆でき上がり寸法 頭周り約54cm、深さ約18cm。
- ◆ゲージ 模様編み15目8.5段が約10cm角。
- ◆編み方 糸は1本どりで、指定の号数針で編みます。  
わの作り目で編み始め、図のように編み進みます。

※鎖は束に拾う

× = 細編み

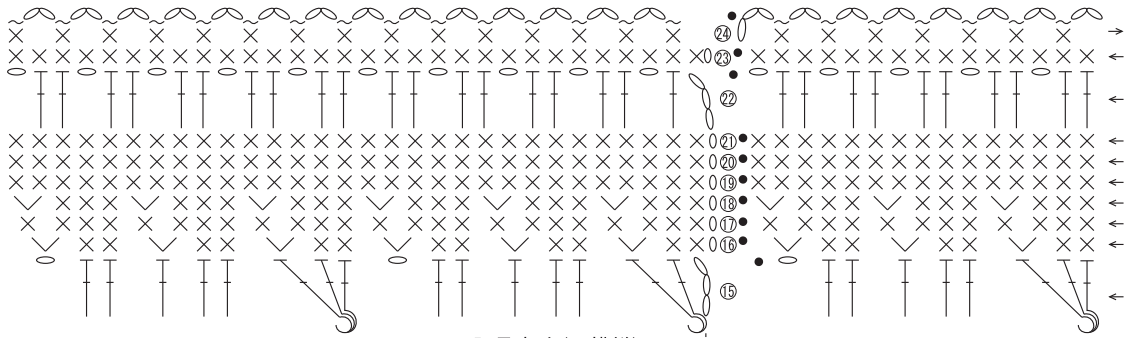
∨ = 細編み2目編み入れる

⋈ = バック細編み

↑ = 長編み

↑↑ = 長編み表引き上げ目  
3目編み入れる

## ブリム側



記号省略(9模様)

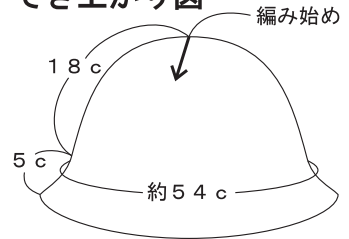
※⑧~⑭段めはスペースの都合上  
編み図を省略しております

- ⑭ 縁編み※図参照
- ⑬ } 増減なし(135目)
- ⑫ } ※図参照
- ⑩ 1-27-1 増
- ⑨ 増減なし(108目)
- ⑧ 1-27-1 増
- ⑦ } 増減なし  
(81目・9模様)
- ⑥ } 1-9-5 増
- ⑤ } 1-9-5 増
- ④ } 1-18-1 増  
段目回
- ③ } 1-18-1 増  
段目回
- ② } 1-18-1 増  
段目回
- ① } わの中に長編み  
18目編み入れる

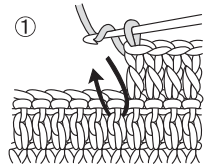
## 模様編み

9目1段1模様

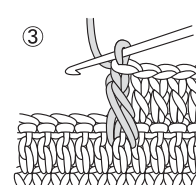
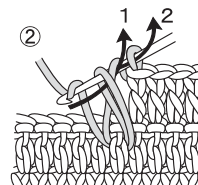
## でき上がり図



## 長編み表引き上げ目



針に糸をかけ、矢印のように  
前段の柱をすくう



糸を順番に引き出し、  
長編みを編む

でき上がり

## トップ側

