


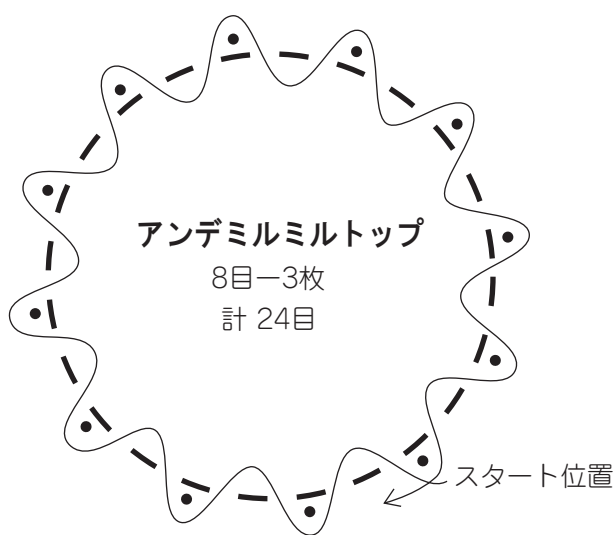
# K-60 アンデミルミルトップで作るネックウォーマー



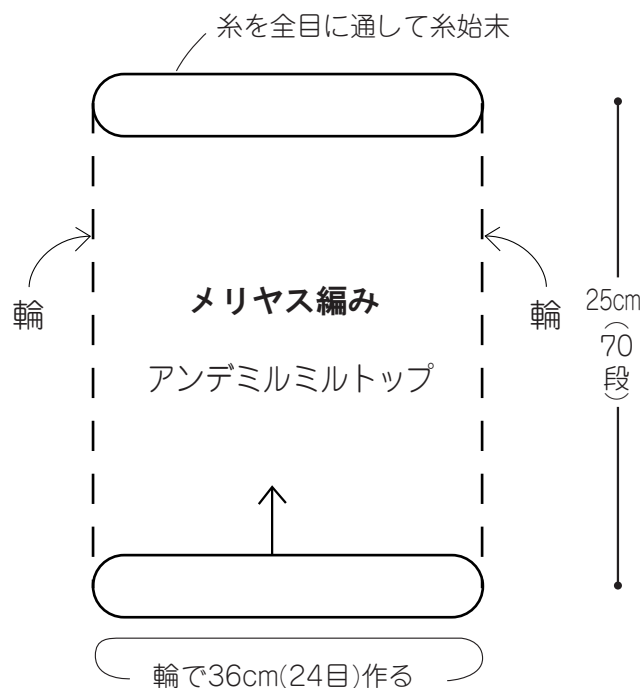
デザイン/ハマナカ企画

- ◆使用糸 ハマナカラビッシュファー (50g 玉巻) ピンク (No.2) 1玉
- ◆糸 代 税込¥1,029 (本体¥980)
- ◆用 具 ハマナカアンデミルミルトップ 毛糸とじ針
- ◆でき上がり寸法 周り約36cm 丈約25cm
- ◆ゲージ メリヤス編み6.5目28段
- ◆編み方 アンデミルミルトップを24目セットします。糸は1本どりで24目作り、輪編みの編み方でメリヤス編みで編み進みます。最後は編み終わりの糸を全目に通して糸始末をして仕上げます。作品は2つ折りにし、着用します。

## 作り目の糸のかけ方 (輪編み)



- ・ 24山かけて
- ・ ●印を編む } 作り目



1玉編みきりですので段数は目安です

