

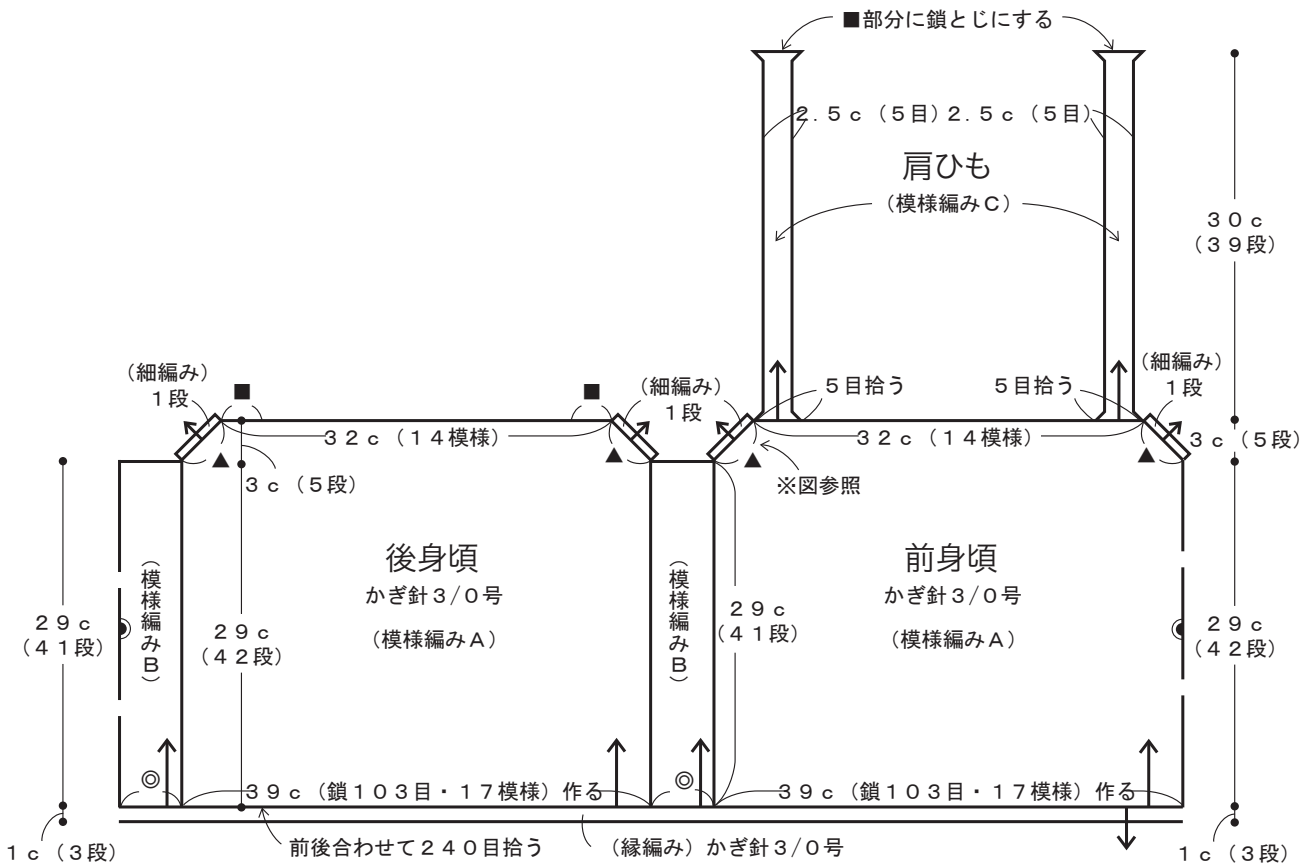
H159-013 ポームのキャミソール

この作品はテキスト2枚です (2-1)



デザイン/水原多佳子

- ◆使用糸 ポーム《無垢綿》クロッシェ (25g玉巻) 生成り (1) 5.8玉 (145g)
- ◆糸代 2,142円<税込>
[ポーム《無垢綿》クロッシェ 税込357円 (本体340円) × 6玉]
- ◆使用針 ハマナカアミアミかぎ針 (金属製) 3/0号。
- ◆針代 305円<税込> (本体290円)
- ◆サイズ 身幅44cm、着丈48cm。
- ◆ゲージ 模様編みA約4.5模様14.5段が10cm角、
模様編みB1模様5cm、14.5段が10cm。
- ◆編み方 糸は1本どりで指定の号数針で編みます。
身頃… 共糸鎖の作り目で編み始め、身頃を模様編みAで編み進みます。次に模様編みBを前後身頃とつなぎながら編み進みます。
肩ひも… 前身頃から目を拾い、模様編みCで肩ひもを編み、後身頃に鎖とじ(引き抜き1目と鎖2目)でつなぎます。
仕上げ… 袖ぐり4ヶ所を細編み1段で整え、仕上げます。

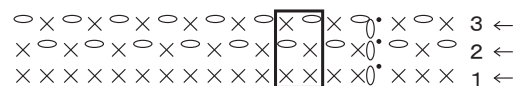


◎ = 5c (鎖17目) 作る

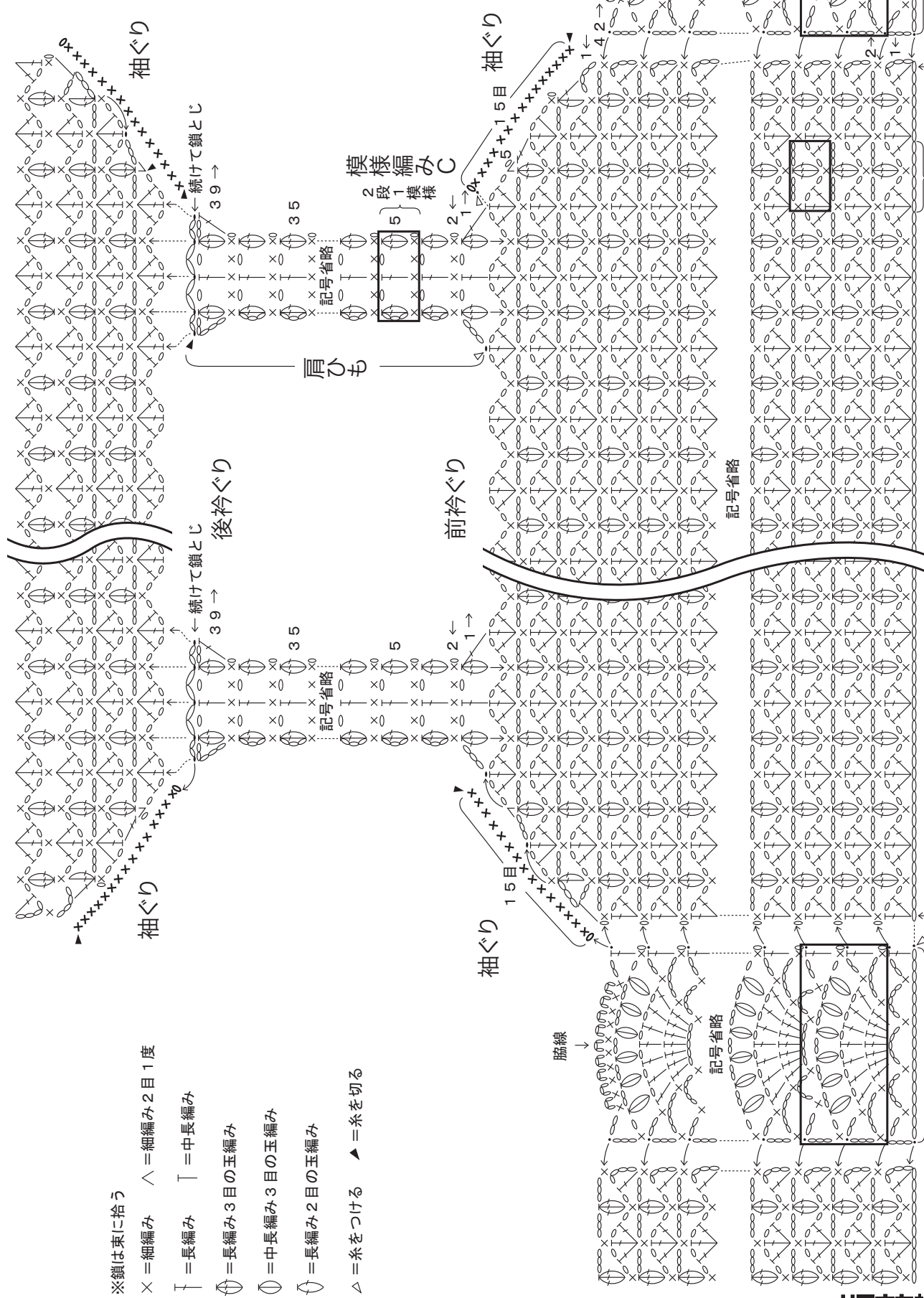
▲ = 15目拾う

※合印どうし ◎) を編みつなぐ

縁編み



2目1模様



- ※鎖は束に拾う
- × = 細編み △ = 束に拾う
- ┆ = 長編み ◊ = 中長編み
- = 長編み3目の玉編み
- = 中長編み3目の玉編み
- = 長編み2目の玉編み
- △ = 糸をつける ▲ = 糸を切る

模様編みA 編み始め 6目2段1模様

模様編みB 17目4段1模様

編み終わり 模様編みB 17目4段1模様